

# Inspiron 13

7000 Series

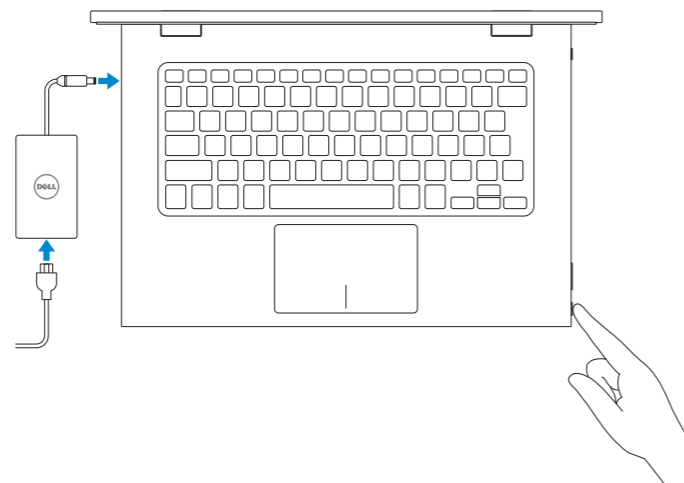
## Quick Start Guide

Guia de iniciação rápida  
Краткое руководство по началу работы  
Hızlı Başlangıç Kılavuzu  
מדריך התחלה מהירה



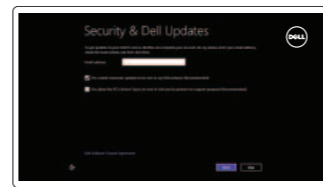
### 1 Connect the power adapter and press the power button

Ligar o adaptador de alimentação e premir o botão de energia  
Подключите адаптер источника питания и нажмите на кнопку питания  
Güç adaptörünü takıp güç düğmesine basın  
חבר את מתאם החשמל ולחץ על לחצן ההפעלה



### 2 Finish Windows setup

Concluir a configuração do Windows | Завершите установку Windows  
Windows kurulumunu tamamlayın | הגדרת Windows הסתיימה



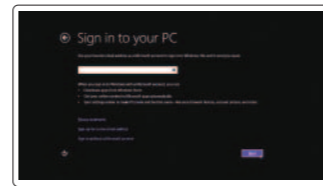
#### Enable security and updates

Activar funcionalidades de segurança e atualizações  
Включите обновления и службы обеспечения безопасности  
Güvenlik ve güncellemeleri etkinleştirin  
אפשר אבטחה ועדכונים



#### Connect to your network

Estabelecer ligação à rede  
Подключитесь к сети  
Ağınıza bağlanın  
התחבר לרשת



#### Sign in to your Microsoft account or create a local account

Iniciar sessão numa conta Microsoft ou criar uma conta local  
Войти в учетную запись Microsoft или создать локальную учетную запись  
Microsoft hesabınızla oturum açma veya yerel bir hesap oluşturma  
היכנס לחשבון Microsoft שלך או צור חשבון מקומי

### 3 Explore resources

Explorar os recursos | Узнайте больше  
Kaynakları keşfedin | בדוק משאבים



#### Help and Tips

Ajuda e sugestões | Помощь и подсказки  
Yardım ve İpuçları | עזרה ועצות



#### My Dell

Meu Dell | Мой компьютер Dell  
Dell Bilgisayarım | שלי Dell



#### Register your computer

Registrar o computador | Зарегистрируйте компьютер  
Bilgisayarınızı kaydedin | רשום את המחשב שלך

### Shortcut keys

Teclas de atalho | Клавиши быстрого выбора команд  
Kısayol tuşları | מקשי קיצור



Mute audio  
Silenciar o áudio | Отключить звук  
Sesi kapat | השתק הצלילים



Decrease volume  
Diminuir o volume | Уменьшение громкости  
Ses seviyesini düşür | החלש את עוצמת הקול



Increase volume  
Aumentar o volume | Увеличение громкости  
Ses seviyesini artır | הגבר את עוצמת הקול



Play previous track/chapter  
Reproduzir a faixa/capítulo anterior  
Воспроизведение предыдущей дорожки или главы  
Önceki parçayı/bölümü oynat  
הפעל את הרצועה/הפרק הקודמים



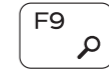
Play/Pause  
Reproduzir/pausa | Воспроизведение/Пауза  
Oynat/Duraklat | הפעל/השהה



Play next track/chapter  
Reproduzir a faixa/capítulo seguinte  
Воспроизведение следующей дорожки или главы  
Sonraki parçayı/bölümü oynat  
הפעל את הרצועה/הפרק הבאים



Switch to external display  
Mudar para o ecrã externo | Переключение на внешний дисплей  
Harici ekrana geçiş yap | עבור אל צג חיצוני



Open Search charm  
Abrir o atalho Procurar | Чудо-кнопка «Поиск»  
Arama tilsimini aç | פתח את צ'ארם החיפוש



Toggle keyboard backlight  
Alternar retroiluminação do teclado  
Переключение подсветки клавиатуры  
Klavye arka ışığını değiştir  
הפעל/השבת תאורה אחורית של המקלדת



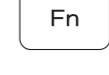
Decrease brightness  
Diminuir o brilho | Уменьшение яркости  
Parlaklığı düşür | הפחת את רמת הבהירות




Increase brightness  
Aumentar o brilho | Увеличение яркости  
Parlaklığı arttır | הגבר את רמת הבהירות



Turn off/on wireless  
Ligar/desligar a transmissão sem fios  
Включение или выключение беспроводной сети  
Kablosuz özelliğini aç/kapa | הפעל/השבת פעילות אלחוטית



Toggle Fn-key lock  
Ligar/desligar bloqueio da tecla Fn  
Клавиша Fn - переключатель блокировки  
Fn tuş kilidini değiştir | החלף מצב נעילת מקש Fn



Lock icon

NOTE: For more information, see *Specifications at dell.com/support*.

NOTA: Para mais informações, consulte *Especificações em dell.com/support*.

ПРИМЕЧАНИЕ. Для получения дополнительной информации, см. раздел *Характеристики на dell.com/support*.

NOT: Daha fazla bilgi için bkz. *Özellikler, dell.com/support*.

הערה: לקבלת מידע נוסף, ראה *מפרט* באתר [dell.com/support](http://dell.com/support).

## Product support and manuals

Supporte de produtos e manuais  
Техническая поддержка и руководства по продуктам  
Ürün desteği ve kılavuzlar  
תמיכה ומדריכים למוצר

[dell.com/support](http://dell.com/support)

[dell.com/support/manuals](http://dell.com/support/manuals)

[dell.com/windows8](http://dell.com/windows8)

[dell.com/contactdell](http://dell.com/contactdell)

## Contact Dell

Contactar a Dell | Обратитесь в компанию Dell  
Dell'e başvurun | Dell אל פנה

## Regulatory and safety

Regulamentos e segurança  
Безопасность и соответствие стандартам  
Mevzuat ve güvenlik | תקנות ובטיחות

[dell.com/regulatory\\_compliance](http://dell.com/regulatory_compliance)

## Regulatory model

Modelo regulamentar  
Модель согласно нормативной документации  
Yasal model numarası | דגם תקינה

P57G

## Regulatory type

Tipo regulamentar  
Тип согласно нормативной документации  
Yasal tür  
סוג תקינה

P57G001

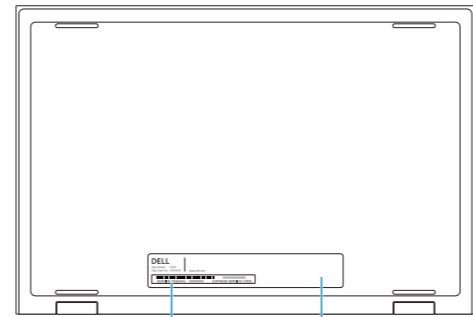
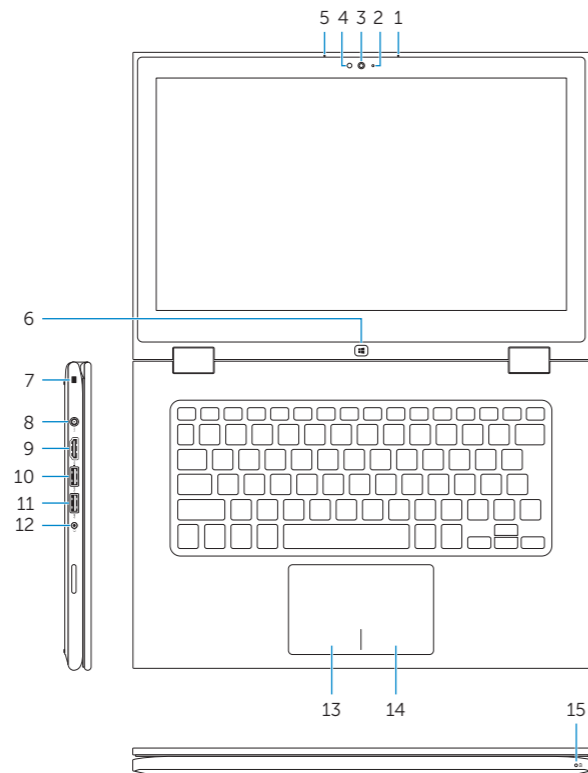
## Computer model

Modelo do computador | Модель компьютера  
Bilgisayar modeli | דגם מחשב

Inspiron 13-7347

## Features

Funcionalidades | Особенности | Özellikler | תכונות



1. Right microphone
2. Camera-status light
3. Camera
4. Ambient-light sensor
5. Left microphone
6. Windows button
7. Security-cable slot
8. Power-adapter port
9. HDMI port
10. USB 3.0 port with PowerShare
11. USB 3.0 port
12. Headset port
13. Left-click area
14. Right-click area
15. Power and battery-status light
16. Power button
17. Volume-control buttons (2)
18. USB 2.0 port
19. Media-card reader
20. Passive Stylus
21. Service Tag label
22. Regulatory label

1. Microfone direito
2. Luz de estado da câmara
3. Câmara
4. Sensor de luz ambiente
5. Microfone esquerdo
6. Botão do Windows
7. Ranhura do cabo de segurança
8. Porta do adaptador de alimentação
9. Porta HDMI
10. Porta USB 3.0 com PowerShare
11. Porta USB 3.0
12. Porta de auscultadores
13. Área de clique com o botão esquerdo
14. Área de clique com o botão direito
15. Luz de energia e estado da bateria
16. Botão de alimentação
17. Botões de controlo do volume (2)
18. Porta USB 2.0
19. Leitor de cartões de memória
20. Estilete passivo
21. Etiqueta de serviço
22. Etiqueta regulamentar

1. Правый микрофон
2. Индикатор состояния камеры
3. Камера
4. Датчик внешнего освещения
5. Левый микрофон
6. Клавиша Windows
7. Гнездо защитного кабеля
8. Порт адаптера питания
9. Разъем HDMI
10. Разъем USB 3.0 с поддержкой функции PowerShare
11. Порт USB 3.0
12. Порт для наушников
13. Область щелчка левой кнопкой мыши
14. Область щелчка правой кнопкой мыши
15. Индикатор питания и уровня заряда батареи
16. Кнопка питания
17. Кнопки регулирования громкости (2)
18. Порт USB 2.0
19. Устройство чтения карт памяти
20. Пассивный стилус
21. Метка обслуживания
22. Нормативная наклейка

1. Sağ mikrofon
2. Kamera durum ışığı
3. Kamera
4. Ortam ışığı sensörü
5. Sol mikrofon
6. Windows tuşu
7. Güvenlik kablosu yuvası
8. Güç adaptörü bağlantı noktası
9. HDMI bağlantı noktası
10. PowerShare ile birlikte USB 3.0 bağlantı noktası
11. USB 3.0 bağlantı noktası
12. Mikrofonlu kulaklık bağlantı noktası
13. Sol tıklatma alanı
14. Sağ tıklatma alanı
15. Güç ve pil durum ışığı
16. Güç düğmesi
17. Ses denetimi düğmeleri (2)
18. USB 2.0 bağlantı noktası
19. Ortam kartı okuyucu
20. Pasif Stylus
21. Servis Etiketleri
22. Yasal etiket

1. מיקרופון ימני
2. נורית מצב מצלמה
3. מצלמה
4. חיישן תאורת סביבה
5. מיקרופון שמאלי
6. לחצן Windows
7. חריץ כבל אבטחה
8. יציאת מתאם לספק כוח
9. יציאת HDMI
10. יציאת USB 3.0 עם PowerShare
11. יציאת USB 3.0
12. יציאת אוזניים
13. אזור לחיצה שמאלית
14. אזור לחיצה ימנית
15. נורית מצב חשמל וסוללה
16. לחצן הפעלה
17. לחצני בקרת עוצמת קול (2)
18. יציאת USB 2.0

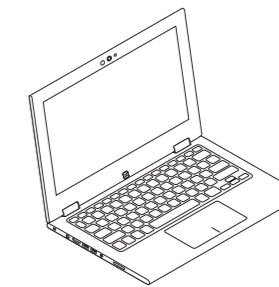
## Modes

Modos | Режимы | Modlar | מצבים

### Notebook

Portátil | Ноутбук

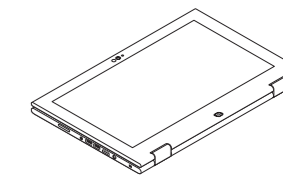
Dizüstü Bilgisayar | מחשב מחברת



### Tablet

Tablet | Планшет

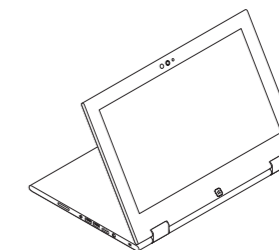
Tablet | מחשב לוח



### Tablet Stand

Tablet em suporte | Презентация

Tablet Standi | מעמד מחשב לוח



### Tent

Tenda | Консоль

Tente | מצב "אוהל"

